

Credito E-1846

pense oftalmo



CONFIABILIDADE EM
TODAS AS COMPRAS

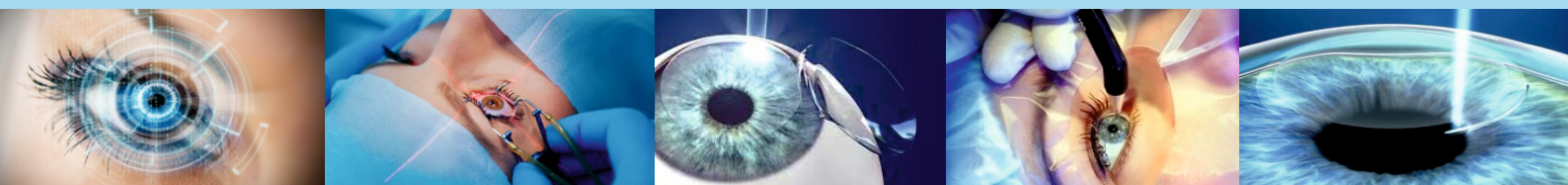
QUALIDADE E INOVAÇÃO MÉDICA



vendas@penseoftalmo.com.br



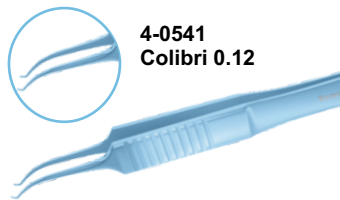


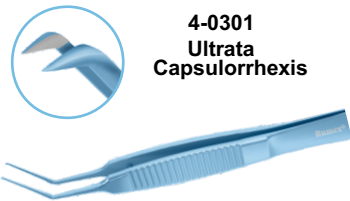


ALCHIMIA



www.penseoftalmo.com.br

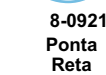
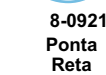
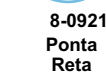
PINÇAS



TESOURAS



PORTA AGULHA



BISTURIS

Diamante ou Safira



TRANSPLANTE DE CÓRNEA

Trépanos



Pinça Pollack



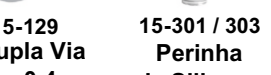

Tesoura Direita




Tesoura Esquerda




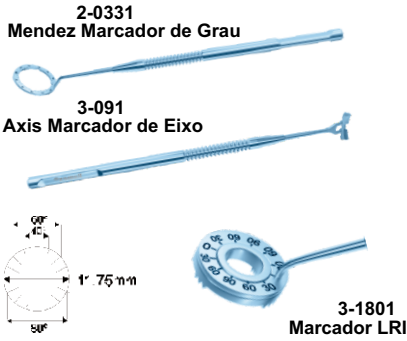
CÂNULAS



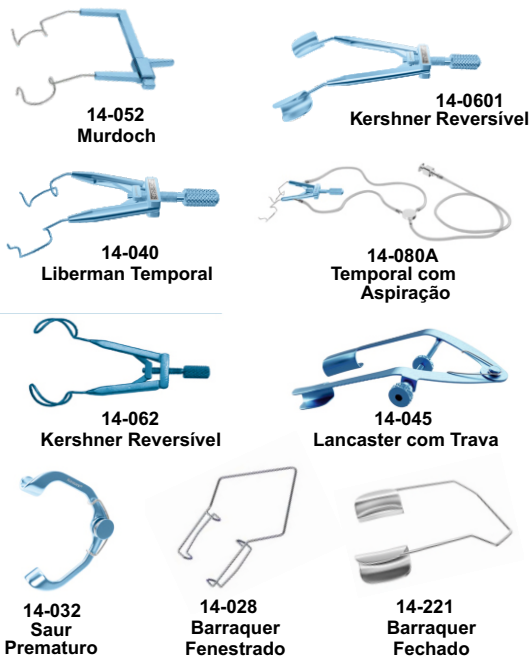
CAIXAS PARA ESTERILIZAÇÃO



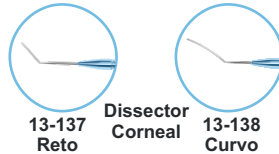
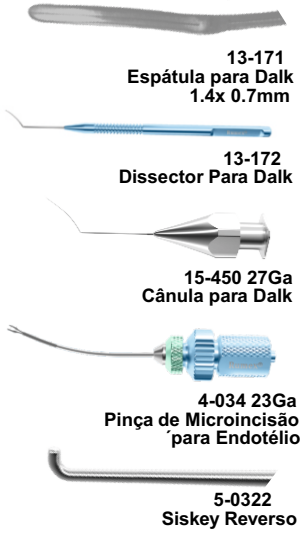
LRI




BLÉFAROS



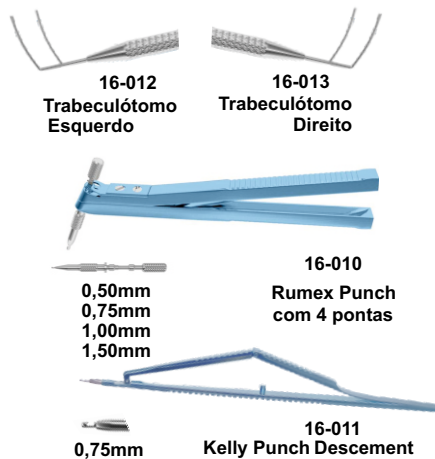
DALK E LAMELAR




LASIK E LASEK



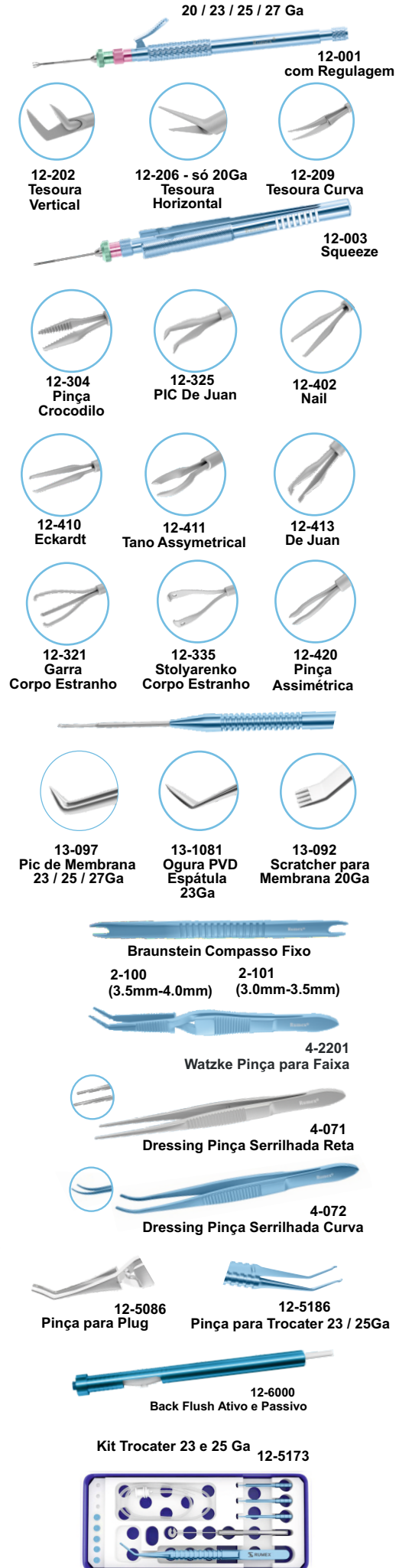
GLAUCOMA



PINÇAS PARA PÁLPEBRAS



VITREORETINA



GANCHOS



5-030 Kuglen 5-031 Rumex 5-032 Sinskey



5-0331 Lester 5-034 Bechert 5-036 Fenzl

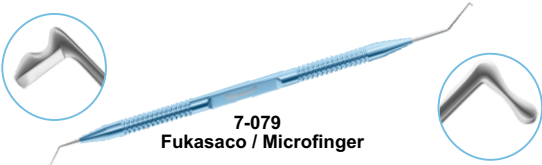
CHOPPERS



7-063 Nagahara 7-065 Rosen Universal 7-068 Phaco Cleaver 7-0681 Cross Chop 7-0751 Quick Chopper




7-077 Fukasaco 7-097 Micro Finger 7-1061 He Chopper 7-125 Quick Chopper 7-130 Seibel



7-079 Fukasaco / Microfinger



7-0631 Nagahara / Drysdale




7-127 Chang



7-1361 Seibel / Quick

PRECHOPPERS



7-1161 Combo 7-1162 Akahoshi 7-1163 Akahoshi Combo 7-1165 Inamura



7-1167 Crozafon 7-149 Escaf 7-143 Slade / Terao Microincisão 23 Ga



7-025 Ernest Núcleo Cracker



IRRIGAÇÃO & ASPIRAÇÃO




7-080/SIM Irrigação e Aspiração




7-080/90 Irrigação e Aspiração



7-080 / IAH Caneta Coaxial



7-081 Irrigação 21 / 23 Ga

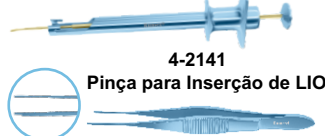


7-0821 Aspiração com Polisher 22 Ga

7-082 Aspiração 21 / 23 Ga

INJETORES

16-2808 Cartuchos Monarch A, B, C, D e E



4-2141 Pinça para Inserção de LIO



16-253 Para Anel Capsular com Irrigação



16-2853 Para LIO Acrílica



8-120 Porta Agulha para Sutura de LIO


DIVERSOS



10-083 Beehler Dilatador de Pupila



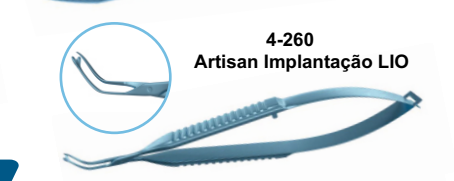
10-5127 Retractor de Íris Prolene Esterelizável, 6 un.



4-20111 Pinça para LIO



4-260 Artisan Implantação LIO



Pinça para LIO




4-2132 Burato Inserir 4-2107 Steiner Dobrar



Polidor de Cápsula




7-101



16-0341 Anel de Thorton 3/4 Abertura 14mm



4-08011 Nevyas Wallace Pinça p/fixação




3-208 DMEK/DSAEK Marcador em "S"



20-061 Espátula para Fento



4-266 Pinça extração de Lenticula



INSTRUMENTOS PARA EXPLANTE DE LIO

KIT ROWEN



4-2150 19Ga
PINÇA



4-2173 19Ga
TESOURA



4-21731
TESOURA



4-21741
PINÇA



4-2175 19Ga
OSHER TESOURA PARA
CORTAR LIO



ALIMED TEC

CANETA DE EPILAÇÃO



**KIT DE REPOSIÇÃO PARA
CANETA DE EPILAÇÃO**



PINCEL BRUSH 18 Ga



ENDODIATERMIA ESTERELIZÁVEL

DISPONÍVEL EM:
20Ga * 23Ga * 25Ga



**PINÇAS BIPOLARES
ESTERELIZÁVEIS**

CURVA E RETA



**CABOS BIPOLARES
DE 3.0 METROS**

ESTERELIZÁVEIS



INJETADO



SEPARADO

**CANETA DE BAIXA
ROTAÇÃO**

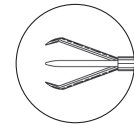
KIT COM MALETA E 2 PONTAS

Ponta de 1.0mm

Ponta de 3.5mm



PINÇAS

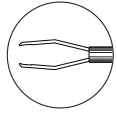


CORPO
ESTRANHO
AK 1666F

20Ga

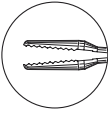


PINÇAS E TESOURAS DESCARTÁVEIS RETINAIS



NAIL

23Ga 25Ga 27Ga



CROCODILO



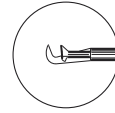
TESOURAS
RETA

23Ga 25Ga 27Ga



CURVA

23Ga 25Ga



VERTICAL

SEGMENTO POSTERIOR

PONTA DE VITRECTOMIA
DESCARTÁVEL

ANTERIOR / POSTERIOR



23Ga 25Ga 27Ga

ADAPTADORES:
ALCON CONSTELLATION®

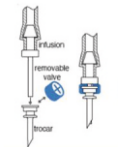


AK-0341(2)




AK-0340/7

KIT DE TROCAR
VALVULADO DESCARTÁVEL



23Ga
AK 0350/N
25Ga
AK 0351/N
27Ga
AK 0344/N

FIBRA DE LASER
RETA E CURVA



SONDA DE FIBRA
ÓPTICA

LUZ STANDARD



23Ga 25Ga 27Ga

BACKFLUSH COMPLETO UNIVERSAL
ATIVO / PASSIVO



HARD

23Ga AK 0512
25Ga AK 0515
27Ga AK 0523

SOFT

AK 0513
AK 0516
AK 0524

BRUSH

AK 0514
AK 0517
AK 0525

GRANDE
ANGULAR



23Ga

BULLET



25Ga



CHANDELIER
COM TROCATER

DUAL BORE

23Ga 25Ga
AK 0519 AK 0520

PICK

23Ga 25Ga
AK 0411 AK 0412

INJEÇÃO DE
VFI

23Ga 25Ga
AK 0521 AK 0522

SEGMENTO ANTERIOR

TIPO A

Comprimento total 30mm - chave square - reta



TIPO B

Comprimento total 22mm - chave star - reta



TIPO G

Comprimento total 22mm - chave star - curva 22°



TIPO C

Comprimento total 22mm - chave square - reta



TIPO D

Comprimento total 30mm - chave square - curva 10°



TIPO T

Comprimento total 22mm - chave square - flared



TIPO E

Comprimento total 30mm - chave square - curva 22°



TIPO F

Comprimento total 26mm - chave square - reta




TIPO K

Comprimento total 22mm - chave star - flared



AK-1743
Chave Estrela



AK-1744
Chave Quadrada



AK-0492
Retractor de Íris
Descartável com 5 un.



19Ga - AK-1745 3.0mm
20Ga - AK-1746 2.75mm
21Ga - AK-1747 2.2mm
22Ga - AK-1746.1 2.4mm

Implantes Oftalmológicos Banda e Trilho



Os implantes oftalmológicos Banda e Trilho são utilizados individualmente ou em conjunto, sendo:

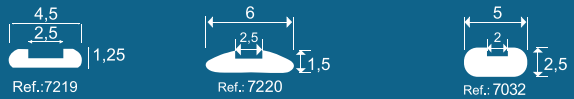
- Banda – para fixação do trilho ou pneu;
- Trilho – desenvolvido para aumentar a ação da banda e facilitar a fixação.

Registro na Anvisa: 80020550013

Banda (comprimento - 125mm)



Trilho (comprimento - 125mm)



Implante Oftalmológico Pneu



Possui o formato de pneu e têm suas definições também conhecidas pelas suas formas as quais indicamos:

- Simétrico côncavo ou côncavo interno: 7277 - 7279
- Assimétrico côncavo ou côncavo interno: 7276 - 7280
- Biconvexo ou convexo interno: 7287

Registro na Anvisa: 80020550014

Pneu (diâmetro externo - 31,7mm)

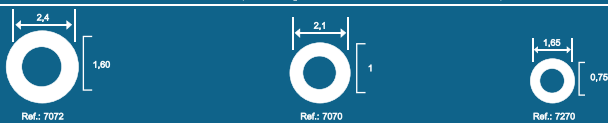


Implante Oftalmológico Luva Sleeve e Esponja

- Luva – fixação da banda quando feita a introflexão.
- Esponja – utilizadas para introflexão escleral conforme técnica e preferência do cirurgião.

Registro na Anvisa: 80020550015

Sleeve (comprimento - 125mm)



Esponja (comprimento - 125mm)



Implante Oftalmológico Tubo Lacrimal

O implante oftalmológico Tubo Lacrimal é utilizado para a reconstituição do canal lacrimal.

Registro na Anvisa: 80020550015

Condições Especificas sobre a utilização dos Implantes:

PRÓTESE BANDA 7040 – Padrão para o TRILHO 7032 e possível de utilizar-se com todos os PNEUS.


PRÓTESE BANDA 7240 – Padrão para todos os PNEUS e TRILHOS 7219 / 7220.

PRÓTESE BANDA 7042 - Esta referência possui uma largura de 4 mm e o Sleeve que mais se aproxima é o Ref 7072 que possui um Ø 2,4 mm.

PRÓTESE BANDA 7240 - Esta referência possui uma largura de 2,5 mm e o Sleeve que mais se aproxima é o Ref 7070 que possui um Ø 2,1 mm.

TRILHO 7219 - Esta referência possui uma largura interna de 2,5 mm e o Sleeve que mais se aproxima é o Ref 7070 que possui um Ø 2,1 mm.

Tubo Lacrimal (comprimento - 125 e 500mm)



ALCHIMIA

PERFLUORCARBONO DE ALTA PUREZA - HPF

MS 80122640022



ÓLEO DE SILICONE EXTRA PURIFICADO 1300/2000/5700 CST

MS 80122640006



GOT: GÁS PARA TRATAMENTO INTRAOCULAR DE LONGO PERÍODO COM 75 ml

MS 80122640035

MS 80122640034



GIS: FILTRO PARA GÁS DE 0,22 micras

MS 80122640044



CORANTES RETINIANOS: MEMBRANA EPIRETINIANA E MLI

MS 80122649001

MS 80122649002



EUSOL-C CÂMARA CORNEAL

MS 80122640007



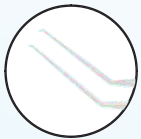

CAIXA COM 12 UN.

AFASTADOR

Barraquer Bléfaro de Arame
14-022D



PINÇAS



**Pinça Utrata
Capsulorhexis**

Ponta com Cistítimeo
Reta
4-0311D



**Pinça Utrata
Capsulorhexis**

Ponta com
Cistítimeo Curva
4-0331D




**Bonn-Catalano
Pinça Corneal**

0.12 mm, 1×2 Dente
Reta
4-0551D



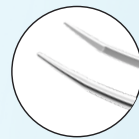
**Castroviejo
Pinça de Sutura**

0.12 mm, 1×2 dente
Reta
4-0600D



**McPherson
Pinça de Ponto**


Angulada
4-174D



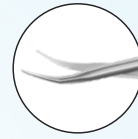
**McPherson
Pinça de Ponto**

Curva
4-177D


TESOURAS



**Castroviejo Tesoura de
Córnea Universal**
Ponta Romba
11-012D



**Westcott Tesoura de
Conjuntiva**
Ponta Romba
11-040D



**Vannas Tesoura
para Capsulotomia**
Ponta Curva
11-052D


CHOPPERS



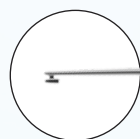
**Nagahara Phaco
Chopper**
Destro
7-063D



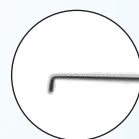
**Rosen Phaco
Chopper**
Universal
7-065D



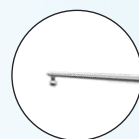
**Drysdale
Manipulador de Núcleo
Universal**
7-093D



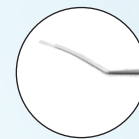
Kuglen
5-030D



Sinsky
5-032D




Lester
5-0331D



**Espátula para
Femtosecond
Procedimento de Laser**
20-204D

GANCHOS

SEGMENTO POSTERIOR



Tesoura Curva
12-209-23D 23 Ga
12-209-25D 25 Ga



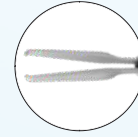
**Pinça Gripping com
Diamantada**
12-301-23D 23 Ga
12-301-25D 25 Ga



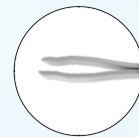
**Pinça Gripping
"Crocodilo"**
12-304-23D 23 Ga
12-304-25D 25 Ga



**Pinça Pick
"De Juan"**
12-325-23D 23 Ga
12-325-25D 25 Ga



**Eckardt Pinça
End Gripping**
12-410-23D23 Ga
12-410-25D25 Ga



**Pinça Assimétrica
End Grasping**
12-420-23D 23 Ga
12-420-25D 25 Ga

INSUMOS DESCARTÁVEIS

Caixa com 10 un.



21-R2225
Visco Elástico
25GA .50MM



21-R3027
Cistitimo irrigado
27GA X 16MM



21-R4025
Hidrodissecção Achatada
25GA 8MM 0.50MM



21-R4027
Hidrodissecção Achatada
27GA 10MM 0.40MM



21-R1320
Subtenoniana Anestesia
20GA .0,90mm x 25mm



21-R1125
Atkison Retrobulbar
25GA .50mm



21-R7002
Cilastic Tubo de Silicone
com 30 cm furado



21-R7001
Sonda Crawford
em unidade



21-R7004
Sonda Crawford
com Oliva
27GA 11mm
em unidade




Oclusor em Acrílico
Com 100 Un. não estéril



Tano Diamantado
12-7523 23Ga
12-7625 23Ga




Cartucho p/Injetor 16-2853
2.2mm / 2.4mm / 2.75mm
Com 20 Un. Estéril e Desc.



R2-40406
Esponja de PVA
Com 180 Un. Estéril



16-041 Ponta curta
16-042 Ponta longa
Cautério a Pilha AA



Folhas de Etiquetas
para Marcação de
Instrumentos
Autoclaváveis
com 200 un.

Canetas de Marcação Cirúrgica Viscot



20-050
RUMEX
PONTA DUPLA



1436SR 1437SR
PONTA FINA PONTA
REGULAR



1425SR
PONTA
DUPLA

BISTURI DESCARTÁVEL ACCUSHARP

Caixa com 6 un.

• Clear Córnea Angulado



- 2.0 mm
- 2.2 mm
- 2.4 mm
- 2.75 mm
- 3.00 mm
- 3.2 mm
- 5.2 mm



• Esclerótomo Reto e Angulado



- 20 G
- 23 G



ACCUTOME[®]
"Where The Difference Is Visible"

• Paracentese 1mm



- 15 graus
- 30 graus
- 45 graus



• Crescente 2.2mm

